Průvodce Vyúčtování s přehledem

Děkujeme, že jste se rozhodli používat službu Vyúčtování s přehledem a jsme rádi, že jste si ji aktivovali.

Než začneme s Vyúčtováním s přehledem pracovat, je potřeba si nejprve stáhnout z Vaší Internetové samoosbluhy na www.vodafone.cz komprimovaný soubor formátu zip, ve kterém je Vyúčtování uloženo. Dvojklikem levým tlačítkem myši jej otevřete např. v průzkumníku Windows (pokud používáte operační systém Windows XP a vyšší), nebo v programu WinRAR (popř. jiným programem k rozbalování komprimovaných souborů). Soubory pak snadno rozbalíte jejich přetažením do cílové složky nebo jejich označením a extrahováním do vámi zvolené složky.

Prostředí průzkumníka Windows

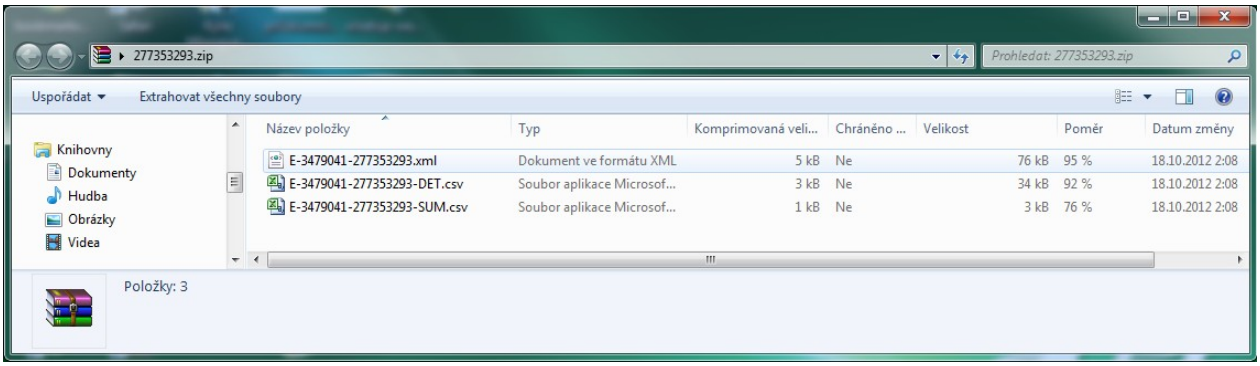

Prostředí aplikace WinRAR

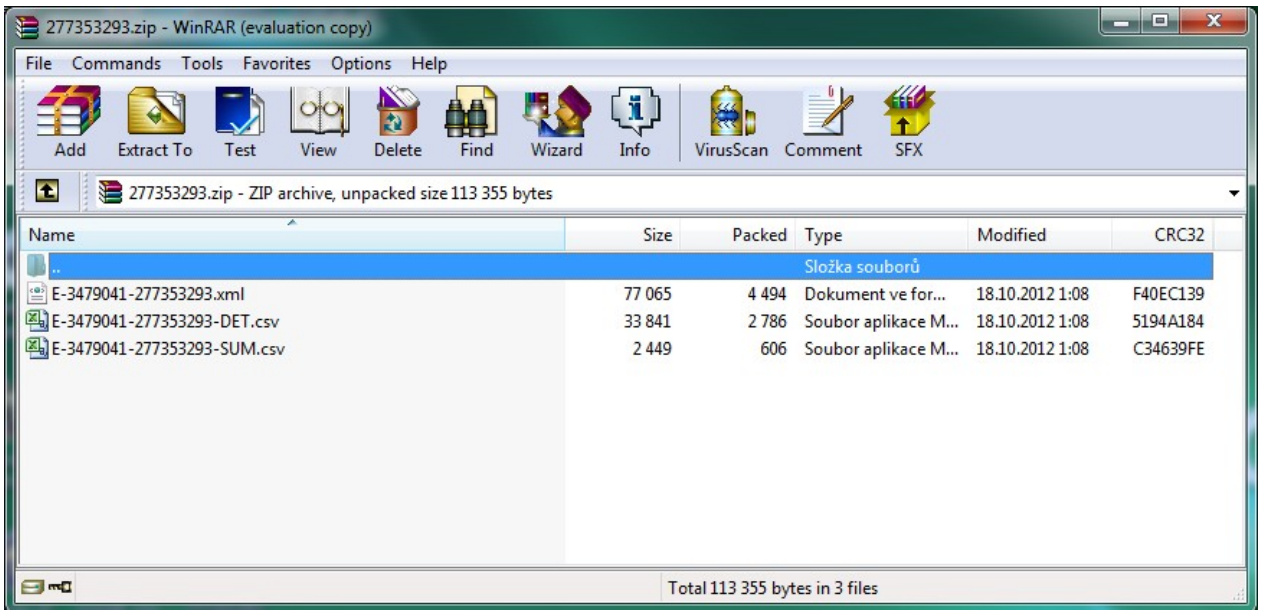

Návod pro použití v prostředí Microsoft Excel 2010

Vyúčtování s přehledem obsahuje 3 části – souhrnné datové, podrobné datové v CSV souborech a XML Vyúčtování.

1) Abyste mohli otevřít a importovat CSV soubor s datovým vyúčtováním do Excel tabulky a následně s ním pracovat, je potřeba v programu Microsoft Excel spustit "Průvodce importem textu" a to tak, že na kartě **Data** ve skupině **Načíst externí data** kliknete na tlačítko **Z textu**.

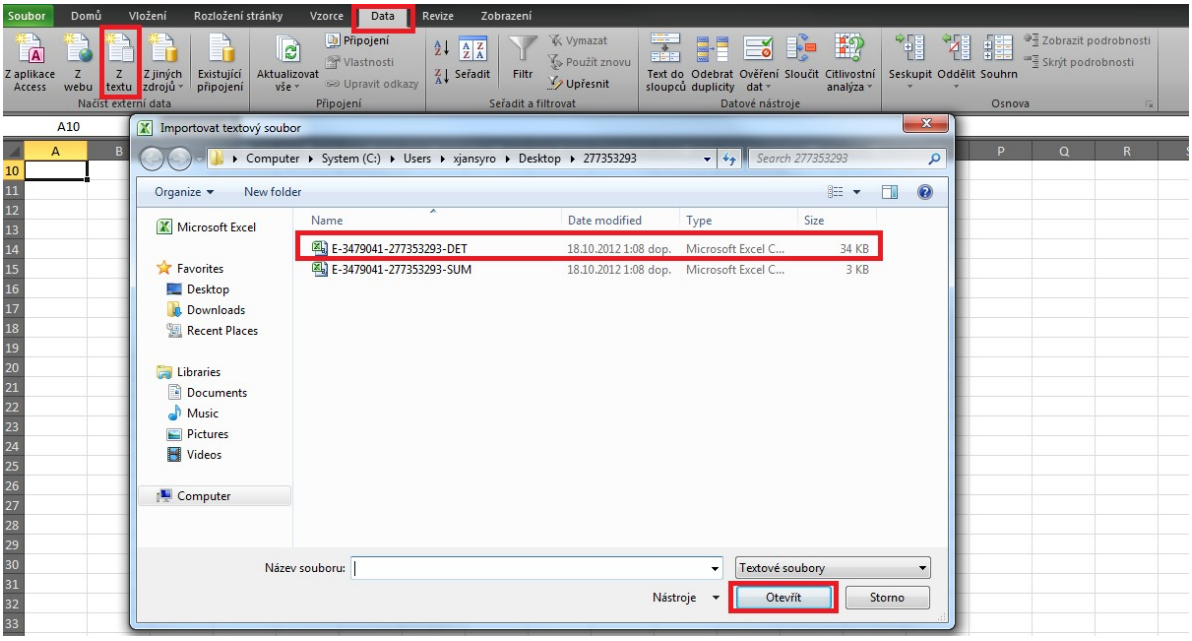

2) Potom v dialogovém okně **Importovat textový soubor** dvakrát klikněte na soubor s Datovým vyúčtováním, který chcete importovat.

3) Jakmile kliknete na tlačítko **Otevřít**, objeví se dialogové okno „Průvodce importem textu". Vyberte položku Typ zdrojových dat a označte volbu „Oddělovač" a poté klikněte na tlačítko **Další**.

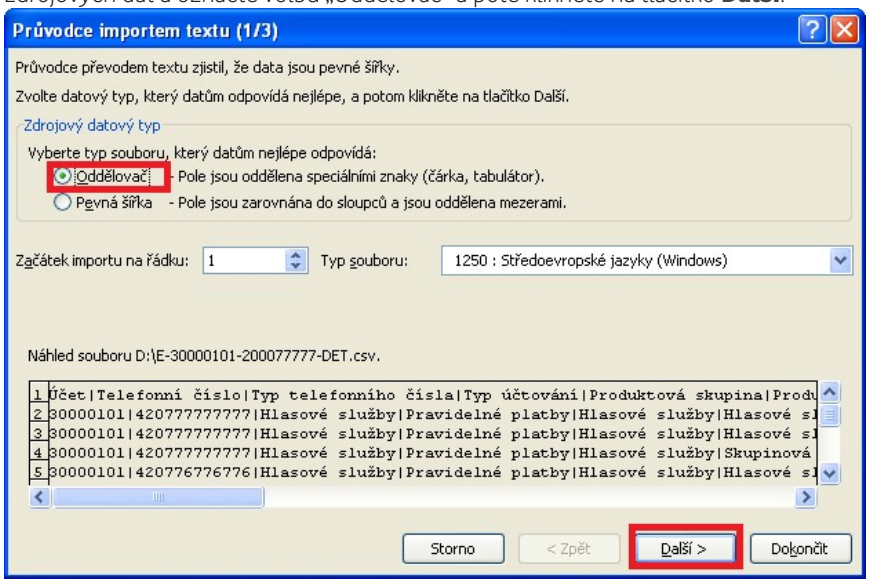

4) Ve druhém kroku „Průvodce importem textu" vyberte položku Oddělovače a označte volbu „**Jiné**" a zadejte symbol „**|**" a poté klikněte na tlačítko **Další** (TIP: pokud používáte českou znakovou sadu klávesnice, můžete znak **|** zadat stiskem kombinace kláves **ALT+124** nebo pravý **Alt Gr+W**).

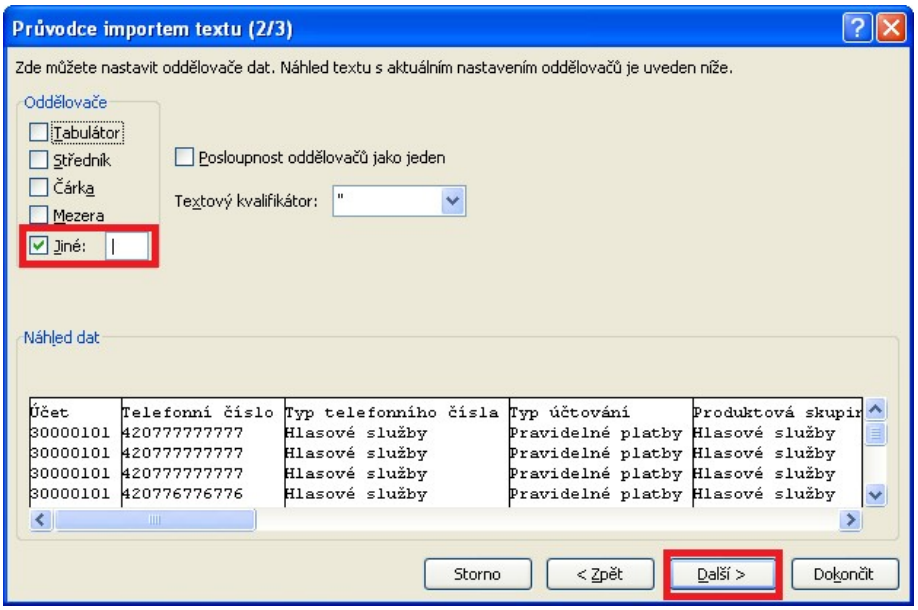

5) Ve třetím kroku „Průvodce importem textu" pouze klikněte na tlačítko **Dokončit**.

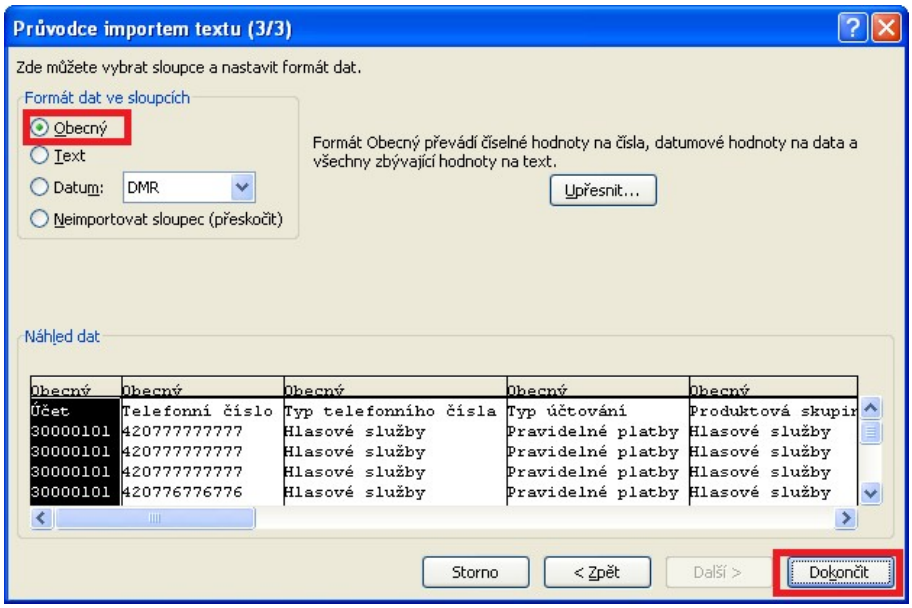

6) Následně se objeví okno, kam chcete data importovat. Kliknětě na **OK**.

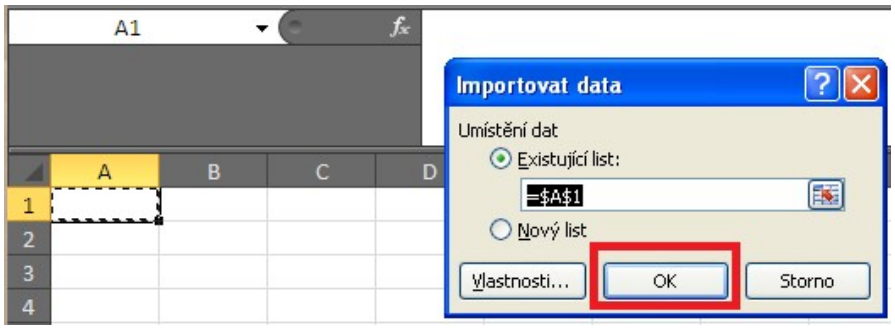

7) Hotovo. Datové vyúčtování se objeví rozdělené do několika sloupců v závislosti na jednotlivých položkách. Možná bude potřeba přizpůsobit šířku sloupců, abyste viděli všechna data.

8) Abyste neviděli čísla ve formě, která je zobrazena na obrázku níže, stačí si označit daný sloupec a pravým tlačítkem myši spustit **Formát buněk**, kde zvolíte „**Číslo**" a **žádná desetinná místa**.

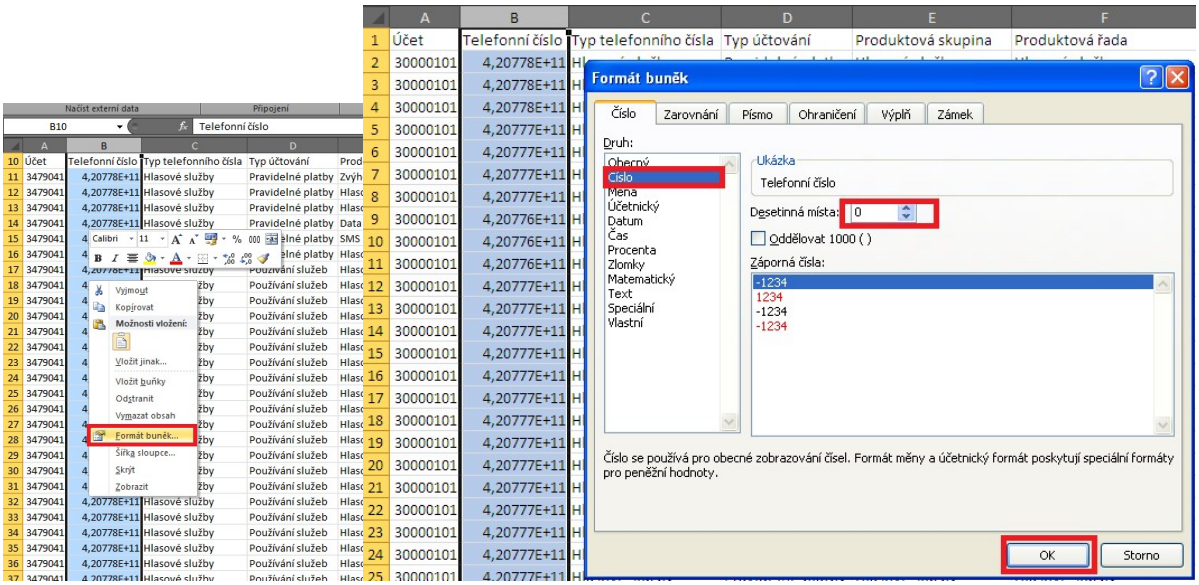

Návod pro použití v prostředí Microsoft Access 2010

1) V aplikaci Microsoft Access otevřete připravenou databázi nebo vytvořte novou. Při ukládání souboru změňte příponu souboru z .dat na .txt. Touto změnou bude usnadněna práce se souborem v programu Microsoft Access.

2) Na kartě **Externí Data** ve skupině **Importovat a propojit** kliknětě na tlačítko **Textový soubor**.

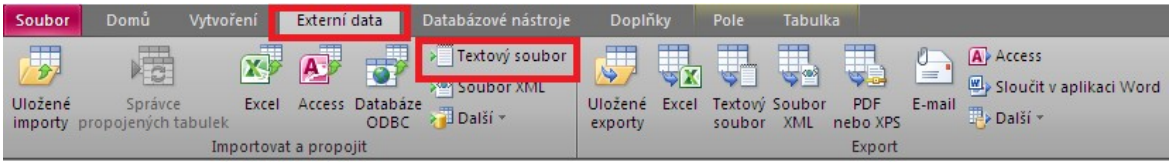

3) Vyberte příslušný textový soubor, který chcete importovat a zvolte tlačítko **OK**.

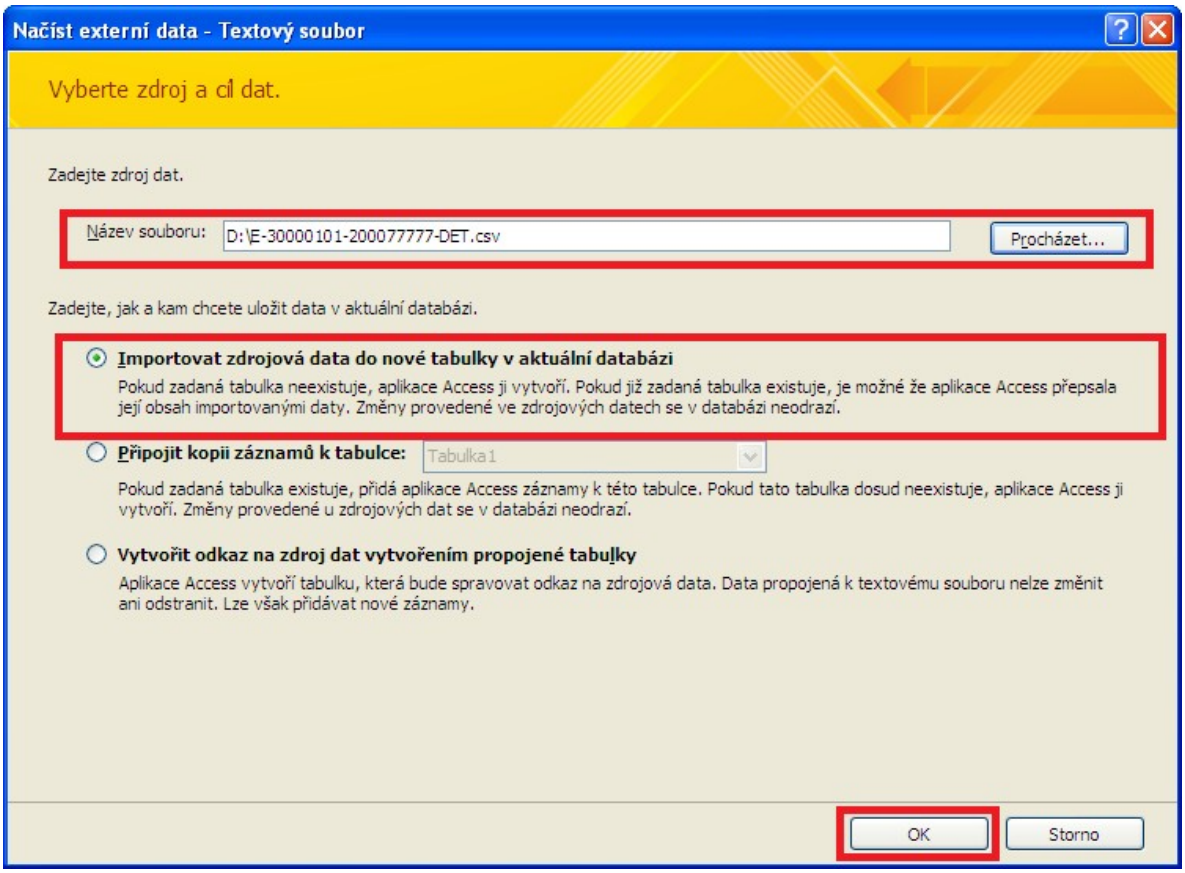

4) Pokračujte tabulkou „Průvodce importem textu" a označte volbu „S oddělovači". Poté klikněte na tlačítko **Další.**

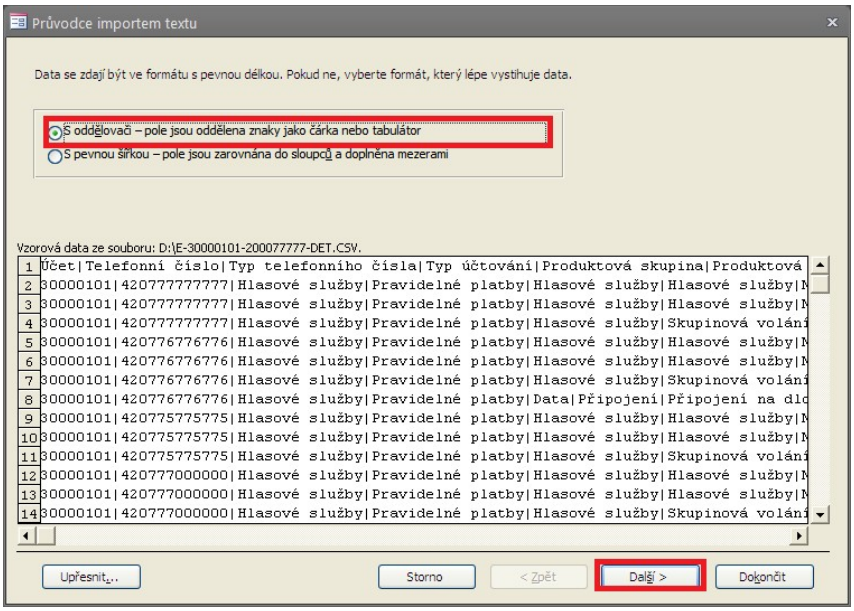

5) Ve druhém kroku „Průvodce importem textu" vyberte **Oddělovač polí**, označte volbu„**Jiné**" a zadejte symbol "**|**"(jestliže používáte pouze českou znakovou sadu – klávesnici můžete znak zadat stiskem kombinace kláves **ALT+124** nebo pravý **Alt Gr+W**) a zvolte označením volbu – „**První řádek označuje názvy polí**". Poté klikněte na tlačítko **Další**.

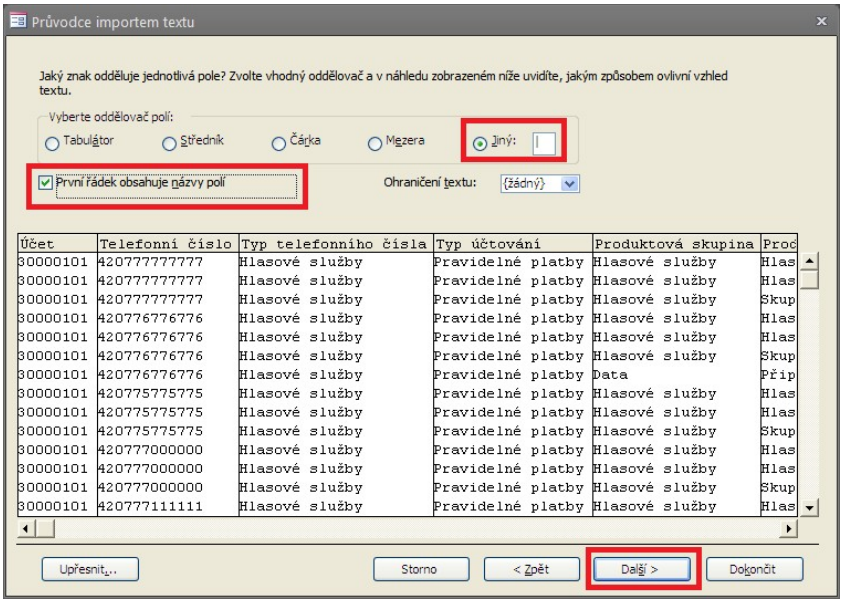

6) V dalším kroku je nutné označit sloupec Telefonní číslo a zvolit Datový typ: **text**. Jedině takto se vám Vaše telefonní čísla zobrazí v pořádku. V případě podrobného vyúčtování pak stejný krok musíte provést jak u sloupce Volané číslo, tak u sloupce Datum.

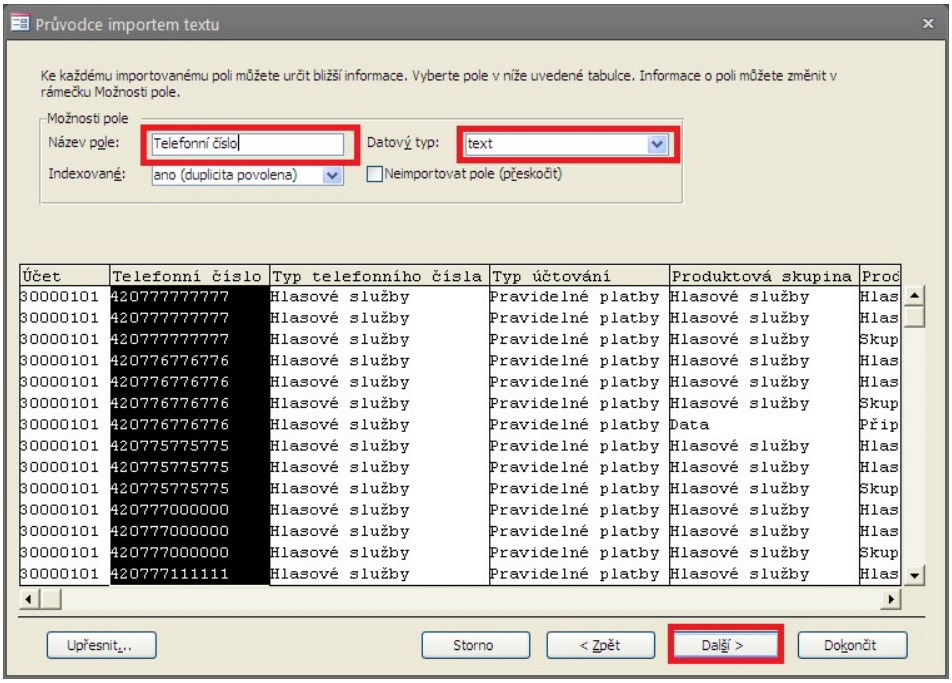

Účet	Telefonní číslo	Typ telefonního čísla	Typ účtování	Produktová skupina	Proc
30000101	420777777777	Hlasové služby	Pravidelné platby	Hlasové služby	Hlas
30000101	420777777777	Hlasové služby	Pravidelné platby	Hlasové služby	Hlas
30000101	420777777777	Hlasové služby	Pravidelné platby	Hlasové služby	Skup
30000101	420776776776	Hlasové služby	Pravidelné platby	Hlasové služby	Hlas
30000101	420776776776	Hlasové služby	Pravidelné platby	Hlasové služby	Hlas
30000101	420776776776	Hlasové služby	Pravidelné platby	Hlasové služby	Skup
30000101	420776776776	Hlasové služby	Pravidelné platby	Data	Přip
30000101	420775775775	Hlasové služby	Pravidelné platby	Hlasové služby	Hlas
30000101	420775775775	Hlasové služby	Pravidelné platby	Hlasové služby	Hlas
30000101	420775775775	Hlasové služby	Pravidelné platby	Hlasové služby	Skup
30000101	420777000000	Hlasové služby	Pravidelné platby	Hlasové služby	Hlas
30000101	420777000000	Hlasové služby	Pravidelné platby	Hlasové služby	Hlas
30000101	420777000000	Hlasové služby	Pravidelné platby	Hlasové služby	Skup
30000101	420777111111	Hlasové služby	Pravidelné platby	Hlasové služby	Hlas

7) V pátém kroku „Průvodce importem textu" můžete určit primární klíč. Zvolte volbu, která vám nejvíce vyhovuje. Poté klikněte na tlačítko **Další**.

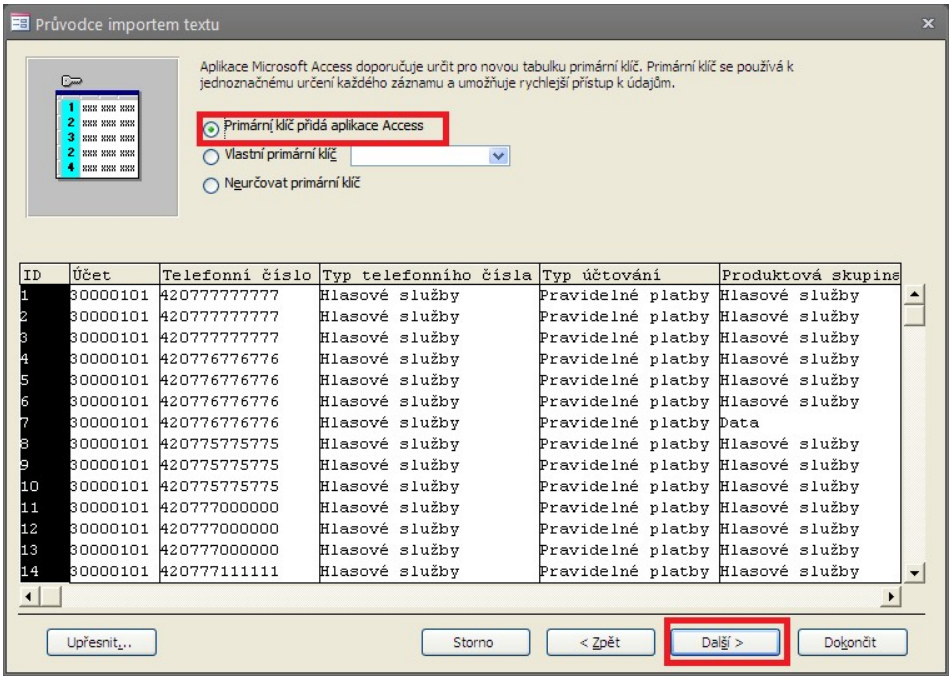

ID	Účet	Telefonní číslo	Typ telefonního čísla	Typ účtování	Produktová skupina
1	30000101	420777777777	Hlasové služby	Pravidelné platby	Hlasové služby
2	30000101	420777777777	Hlasové služby	Pravidelné platby	Hlasové služby
3	30000101	420777777777	Hlasové služby	Pravidelné platby	Hlasové služby
4	30000101	420776776776	Hlasové služby	Pravidelné platby	Hlasové služby
5	30000101	420776776776	Hlasové služby	Pravidelné platby	Hlasové služby
6	30000101	420776776776	Hlasové služby	Pravidelné platby	Hlasové služby
7	30000101	420776776776	Hlasové služby	Pravidelné platby	Data
8	30000101	420775775775	Hlasové služby	Pravidelné platby	Hlasové služby
9	30000101	420775775775	Hlasové služby	Pravidelné platby	Hlasové služby
10	30000101	420775775775	Hlasové služby	Pravidelné platby	Hlasové služby
11	30000101	420777000000	Hlasové služby	Pravidelné platby	Hlasové služby
12	30000101	420777000000	Hlasové služby	Pravidelné platby	Hlasové služby
13	30000101	420777000000	Hlasové služby	Pravidelné platby	Hlasové služby
14	30000101	420777111111	Hlasové služby	Pravidelné platby	Hlasové služby

8) V posledním kroku „Průvodce importem textu" si zvolte jméno příslušné tabulky, do níž se mají data importovat, a klikněte na tlačítko **Dokončit**.

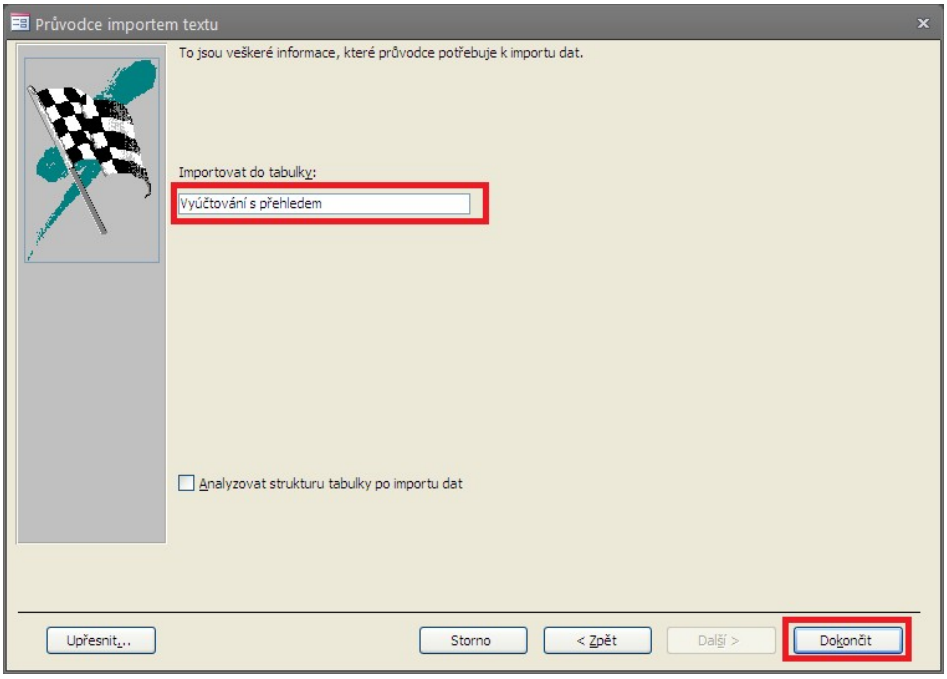

9) Importovaný soubor se objeví ve formě nové tabulky v poli **Database**. Nyní ho můžete otevírat a používat jako typickou databázi Microsoft Access.

Obsah sloupců – souhrnné Vyúčtování s přehledem (CSV soubor označený koncovkou SUM)

Sloupec	Název sloupce	Obsah sloupce
A	**Účet**	Identifikace zákaznického účtu
B	**Telefonní číslo**	Telefonní číslo, kterému je účtováno
C	**Typ telefonního čísla**	Obsahuje typ čísla, kterému je účtováno (např. Hlasové služby, ADSL služby…)
D	**Typ účtování**	Typ účtovaného poplatku - pravidelný (měsíční) poplatek, použití služeb apod.
E	**Produktová skupina**	Produktová skupina ve Vyúčtování
F	**Produktová řada**	Produktová podskupina ve Vyúčtování
G	**Popis**	Popis účtované služby/poplatku
H	**Datum**	Datum naúčtování
I	**Počet jednotek**	Počet jednotek události (např. hovor, SMS, MMS, měsíční poplatek…)
J	**Délka trvání/jednotky**	Celková délka trvání/celkový počet jednotek
K	**Typ jednotek**	Typ jednotky - pravidelný poplatek, sekundy, kilobyty atd. dle typu použité služby
L	**Částka (bez DPH)**	Účtovaná částka (bez DPH)

M	**Aplikované volné částky v Kč (bez DPH)**	Použité volné částky/jednotky z balíčku Nabitých tarifů v Kč (bez DPH)
N	**Slevy**	Poskytnuté slevy
O	**Daň**	Výše DPH v Kč
P	**Daňová sazba (v %)**	Daňová sazba (v %)

Obsah sloupců – podrobné Vyúčtování s přehledem (CSV soubor označený koncovkou DET)

Sloupec	Název sloupce	Obsah sloupce
A	**Účet**	Identifikace zákaznického účtu
B	**Telefonní číslo**	Telefonní číslo, kterému je účtováno
C	**Typ telefonního čísla**	Obsahuje typ čísla, kterému je účtováno (např. Hlasové služby, ADSL služby…)
D	**Typ účtování**	Typ účtovaného poplatku - pravidelný (měsíční) poplatek, použití služeb apod.
E	**Produktová skupina**	Produktová skupina ve Vyúčtování
F	**Produktová řada**	Produktová podskupina ve Vyúčtování
G	**Popis**	Popis účtované služby/poplatku
H	**Datum**	Datum naúčtování
I	**Od:**	Začátek události (transakce)
J	**Do:**	Konec platnosti služby (má význam pouze pro pravidelné poplatky)
K	**Délka trvání/jednotky**	Délka trvání (v příslušných jednotkách)
L	**Volané číslo**	Volané číslo, popř. číslo, kterému byla poslána SMS, MMS apod.
M	**Volné minuty/jednotky**	Použité volné minuty/jednotky
N	**Typ jednotek**	Typ jednotky - pravidelný poplatek, sekundy, kilobyty atd. dle typu použité služby
O	**Aplikované volné částky v Kč (bez DPH)**	Použité volné částky/jednotky z balíčku Nabitých tarifů v Kč (bez DPH)
P	**Sleva**	Poskytnuté slevy
Q	**Výsledná cena beze slev (bez DPH)**	Výsledná cena bez poskytnuté slevy v Kč (bez DPH)
R	**Číslo VPN**	Identifikace použité VPN sítě (v případě použití této služby)