

Užijte si televizi od Vodafonu



Uživatelský manuál
HD Mediaboxu

Together we can



Hlavní nabídka



Do hlavní nabídky vstoupíte stisknutím tlačítka MENU na dálkovém ovladači.

V hlavní nabídce a jednotlivých nabídkách se pohybujete stisknutím tlačítek se šipkami a následným potvrzením tlačítkem **OK**. Do TV vysílání se vrátíte opakovaným stisknutím tlačítka **back**.

Informační okno vám nabízí tyto možnosti:

TV PRŮVODCE Prohlédněte si přehledy pořadů všech programů až na 8 dní dopředu.

HLEDAT Pomocí klávesnice na obrazovce zadejte vyhledávané klíčové slovo a najdete oblíbené pořady v TV a videotéce. Písmena zvolte posunem a stisknutím tlačítek ◀ a ▶. Každé písmeno potvrďte tlačítkem **OK**.

NASTAVENÍ Přístup k užívaným službám a úprava nastavení HD Mediaboxu.

VIDEOTÉKA Užijte si širokou nabídku filmových a seriálových titulů z videotéky.

KNIHOVNA Přístup na Mé nahrávky nebo Plán nových nahrávek, které si osobně zadáváte (funkce dostupná po připojení externího hard disku).

APLIKACE Zpravodajství, aplikace pro volný čas a hry.

Informace



Pokud sledujete televizní pořad a stisknete tlačítko OK, zobrazí se vám informace o programu a aktuálním pořadu.

V informačním okně se pohybujete stisknutím tlačítek se šipkami. Do TV vysílání se vrátíte stisknutím tlačítka **back**.

Informační okno vám nabízí tyto možnosti:

NYNÍ Informace o aktuálním pořadu, který vidíte na TV obrazovce: název pořadu, čas vysílání, krátká informace.

NÁSLEDUJE Můžete se také podívat na informace o následujícím pořadu. Opět zde najdete název pořadu, čas vysílání a krátkou informaci.

Rychlá nabídka



Pokud máte zobrazené informační okno a znovu stisknete tlačítko **OK**, vstoupíte do rychlé nabídky. Tzn. při sledování pořadu stisknete **2x** tlačítko **OK**.

Do TV vysílání se vrátíte opakovaným stisknutím tlačítka **back**.

Informační okno vám nabízí tyto možnosti:

PŘEHRÁT OD ZAČÁTKU Spustí právě vysílání pořad od začátku (pořady s ikonou pro zpětné zhlédnutí).

INFO Zobrazí vám úplné informace o pořadu: herce, režiséra, jazykové stopy a další zajímavosti.

PŘIDAT MEZI OBLÍBENÉ Přidání kanálu do seznamu oblíbených programů.

OBRAZ A ZVUK Upraví výstup obrazu a jazykovou stopu.

NAHRÁT Nahrajte si vybraný pořad nebo jeho nahrávání zastavte. V sekci **MOŽNOSTI** můžete nastavit čas zahájení nahrávání, konec a opakování nahrávání (funkce dostupná po připojení externího hard disku).

SLEDOVAT ŽIVĚ Pro návrat do živého vysílání při sledování pořadu zpětně.

Oblíbené programy



Můžete si vytvořit seznam se svými oblíbenými programy.

Seznam oblíbených pořadů si vytvoříte v hlavní nabídce v sekci **NASTAVENÍ – VLASTNOSTI – OBLÍBENÉ PROGRAMY – ZAŘADIT MEZI OBLÍBENÉ**.

Výběr programu potvrdíte stisknutím tlačítka.

Výběr oblíbených programů následně aktivujete volbou **PROCHÁZEJ POUZE OBLÍBENÉ** v rychlé nabídce. Tato volba se vám zobrazí v případě, že máte program zařazený mezi oblíbené.

TIP:

ZMĚNA POŘADÍ OBLÍBENÝCH PROGRAMŮ

Změnu provedete v hlavní nabídce v sekci **NASTAVENÍ – VLASTNOSTI – OBLÍBENÉ PROGRAMY – ZMĚNA POŘADÍ OBLÍBENÝCH**.

Tlačítkem **OK** vyberete program, který chcete přesunout.

Šipkami nahoru/dolů přesunete na požadovanou pozici a volbu potvrdíte tlačítkem **OK**.

Funkce HLEDAT



Vyhledávat pořady z programové nabídky nebo tituly z videotéky můžete v hlavní nabídce v sekci HLEDAT.

Na obrazovce se zobrazí klávesnice a šipkami na ovladači zadáte klíčové slovo – např. název pořadu, jméno herce/režiséra.

Po zadání se zobrazí seznam pořadů/titulů včetně jejich detailu.

TIP:

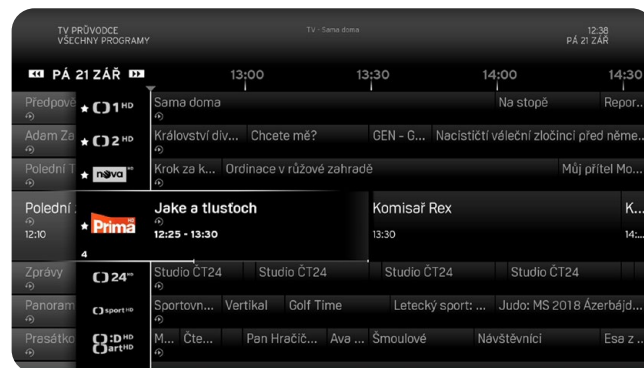
NASTAVENÍ RODIČOVSKÉHO PIN

Máte možnost zablokovat nevhodný obsah pro vaše děti v hlavní nabídce v sekci **NASTAVENÍ – PIN A RODIČOVSKÝ ZÁMEK**.

Zde si můžete provést změnu PIN nebo uzamknout vybrané programy.

Defaultní nastavení PIN: **1234**


Funkce ZPĚTNÉ ZHLÉDNUTÍ



Odvysílané pořady spustíte z televizního průvodce až 7 dní zpětně.

V televizním průvodci si šipkami vyberete pořad, který chcete zpětně zhlédnout nebo spustit od začátku.

Stisknutím tlačítka OK vstoupíte do rychlé nabídky k pořadu a zvolíte **PŘEHRÁT OD ZAČÁTKU**.

Pořady, které lze zpětně zhlédnout, jsou v televizním průvodci označeny ikonou .

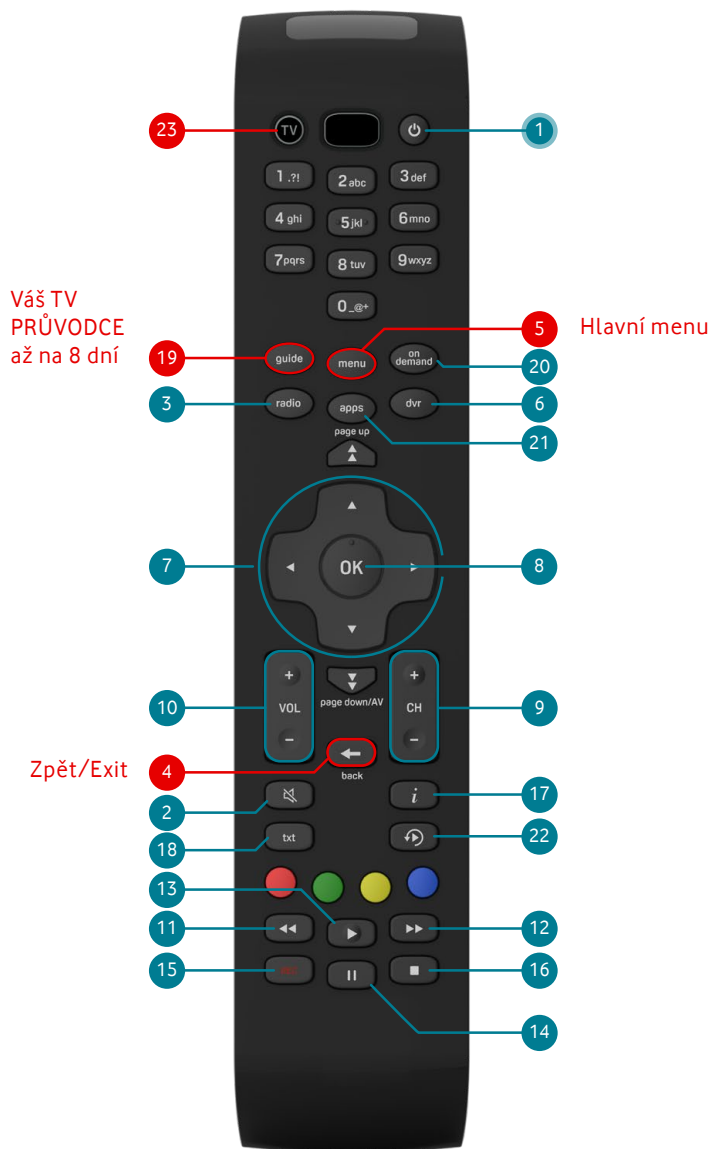
Tato funkcionality je dostupná pouze při propojeném HD Mediaboxu s modemem od Vodafonu.

Aktivace Zpětného zhlédnutí

Při prvním spuštění již odvysílaného pořadu se vám zobrazí okno se žádostí o nahrávání pořadu pro vlastní potřebu. Hned poté, co ho potvrdíte, dojde k aktivaci zpětného zhlédnutí. Souhlas stačí vyjádřit jen jednou.

Pořady se začnou nahrávat od okamžiku aktivace.

Dálkový ovladač



Chytrá tlačítka ovladače

menu

menu

Přes tlačítko MENU vstoupíte do HLAVNÍ NABÍDKY, která vám umožní vybrat si filmy z VIDEOTÉKY, zobrazí nahrané pořady ve vaší KNIHOVNĚ a další funkce.

guide

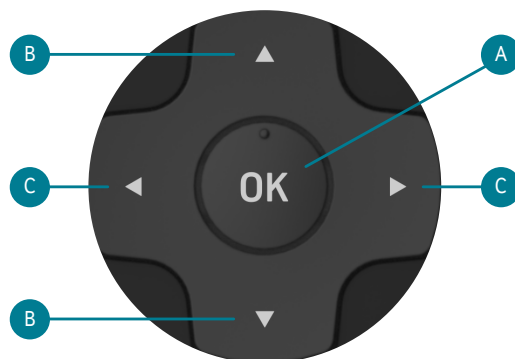
guide

Guide neboli EPG neboli TV PRŮVODCE zobrazí program všech stanic v nabídce až na 8 dní dopředu.

←

back

Přes tlačítko back se dostanete o krok zpět v nabídce.



A. OK

Tlačítko potvrzující váš výběr.

B. Navigační šipky – nahoru/dolů

Pohyb v nabídkách, při stisknutí v rámci TV vysílání rychle procházíte programy, pro výběr kanálu stiskněte OK.

C. Navigační šipky – doprava/doleva

Těmito tlačítky si vybíráte pořady až 8 dní dopředu.

Ovládání HD mediaboxu

1. zap/vyp

Krátkým stiskem tlačítka HD Mediabox zapnete nebo převedete do pohotovostního režimu s možností rychlého startu.

2. mute

Ztluší hlasitost vašeho HD Mediaboxu.

3. rádio

Přepínání mezi TV a rozhlasovými programy.

TIP! Opakovaným stisknutím kdekoli v nabídce se vrátíte na TV vysílání.

4. back

Vrátí vás v menu o krok zpět.

5. menu

Vstup do hlavní nabídky. V nabídce vás vrátí o krok zpět.

6. dvr

Zobrazí nahrané pořady ve vaší knihovně.

7. navigační šipky

Stiskem šipek se posunete v nabídce a možnostech.

8. OK

Zobrazí informační okno a otevírá rychlou nabídku. Odsouhlasí vaši volbu.

TIP! Pokud použijete **▲** nebo **▼** v TV vysílání nebo TV PRŮVODCI (guide), rychle procházíte nabídkou TV programů. Jakmile si program vyberete, stiskněte OK.

9. CH +/-

Stiskem zvolíte program s vyšším nebo nižším číslem. Dlouhým stiskem tlačítek rychle prolistujete programovou nabídku.

10. VOL +/-

Upraví hlasitost vašeho HD Mediaboxu.

11. posun zpět

Film, nahrávku nebo zpožděné vysílání si posunete zpět. Opakovaným stiskem tlačítka posun ještě více urychlíte.

12. posun vpřed

Film, nahrávku nebo zpožděné vysílání si posunete dopředu. Opakovaným stiskem tlačítka posun ještě více urychlíte.

13. přehrávání

Zahájí přehrávání pořadu nebo zpožděného TV vysílání.

14. pozastavení

Pozastaví přehrávání pořadu nebo živé TV vysílání.

15. nahrávání

Zahájí nahrávání zvoleného pořadu.

TIP! Nejjednodušší nahrávání je přes **TV PRŮVODCE (guide)**. Stačí označit vybraný pořad.

16. stop

Ukončí nahrávání nebo přehrávání titulu z vaší **KNIHOVNY** nebo **VIDEOTÉKY**.

17. tlačítko

Stisknutím zobrazíte na TV obrazovce informační okno nebo funkce z nabídky.

18. txt

Zobrazí teletext.

19. guide

Stisknutím tlačítka si zobrazíte aktuální pořady všech TV programů.

TIP! Stisknutím tlačítek **▲** nebo **▼** přehledně listujete v dalších programech.

Tlačítky **▶** nebo **◀** si vybíráte pořady až 8 dní dopředu.

20. on demand

Spustí Videotéku plnou filmových novinek a nejlepších seriálů.

21. apps

Spustí aplikace dostupné na vašem HD Mediaboxu.

22. zpětné zhlédnutí

Vstup do rychlého menu pro spuštění vysílaného pořadu od začátku, nahrávání a další funkce.

23. TV

Tlačítko pro přepnutí do režimu ovládání TV (v případě spárovaného ovladače s vaší TV).

Aplikace

Do nabídky aplikací vstoupíte stisknutím tlačítka **APPS** nebo **MENU** na dálkovém ovladači a výběrem položky **APLIKACE**.

Pro přístup do aplikací je nutné jednou odsouhlasit podmínky. Stiskněte **PŘIJMOUT** na obrazovce a zobrazí se vám nabídka s aplikacemi.

Aplikace procházíte šipkami na dálkovém ovladači. Pro výběr aplikace stiskněte tlačítko **OK**. U každé aplikace najdete její stručný popis.

